

ELENCO COMPONENTI

Part list

n.	Descrizione - Description	Qt.
A	Struttura in filo metallico + guide Metal wire structure + sliders	1
B	Secchio Bin	-
C	Vite autofilettante per legno Wooden screw	4

TEMPO DI MONTAGGIO

Estimated Assembly Time

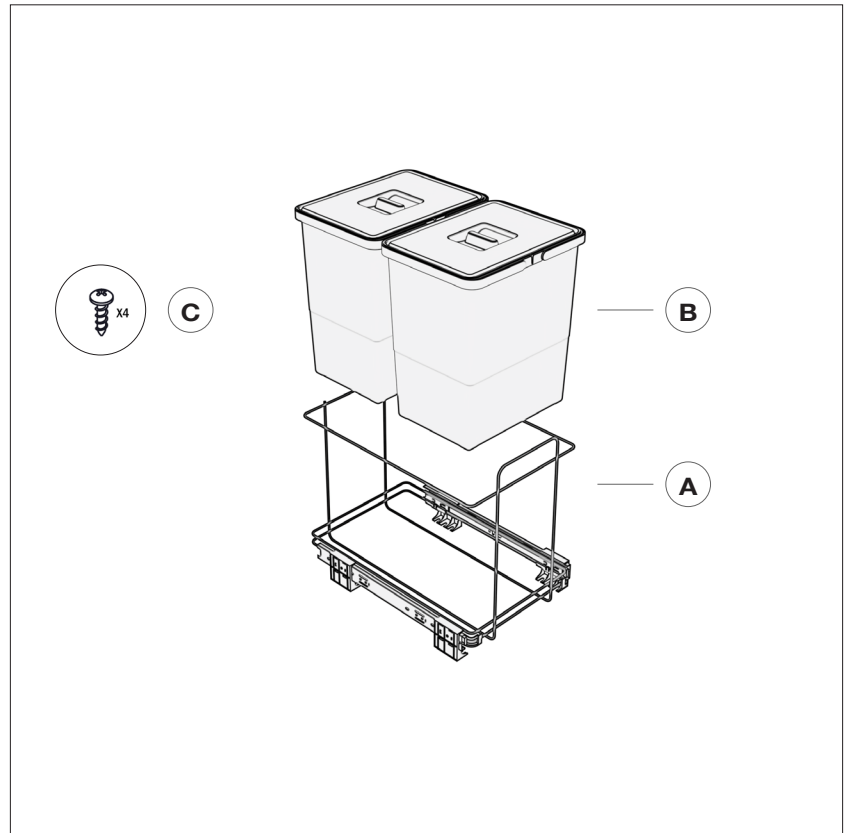
10 min

INFORMAZIONI SECCHI

Bins Information

Il numero e la tipologia di secchi sono variabili per ciascun modello di prodotto.

The number and type of bins are variable for each model of product.



SCHEMA DI FORATURA

Drilling Layout

Segnare 4 punti di foratura sulla base del mobile seguendo le dimensioni indicate in figura. Realizzare 4 prefori sulla base del mobile per facilitare il successivo fissaggio delle viti.

Sign 4 drilling points on the cabinet's base following the dimensions indicated in the picture. Realize 4 preholes on the cabinet's base to facilitate the subsequent fixing of the screws.

d1 = 60 mm

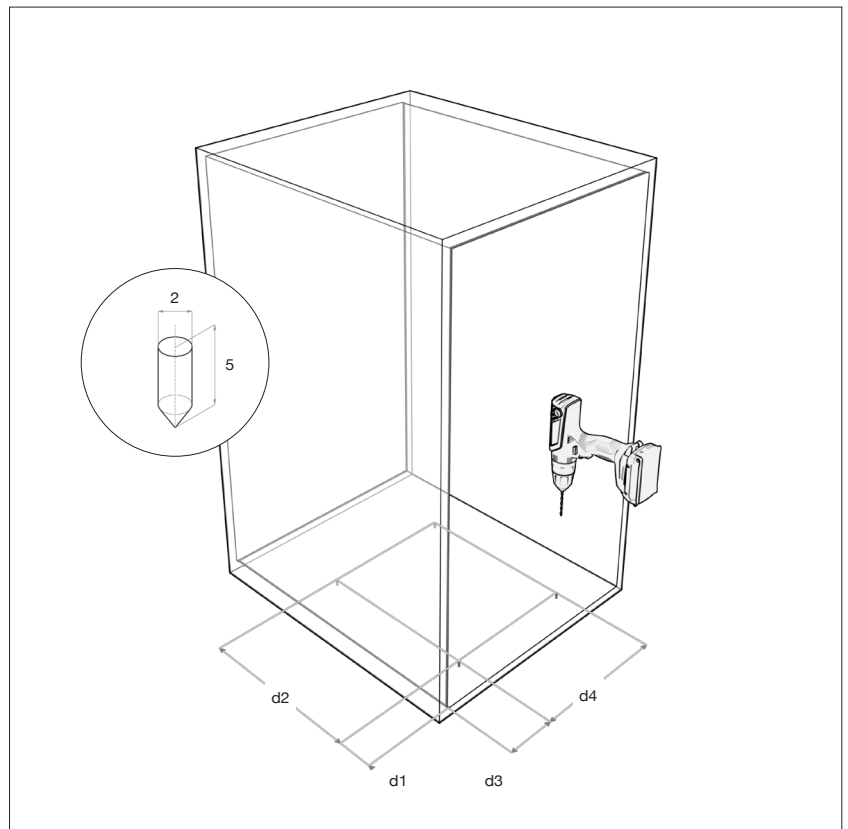
d2 = 290 mm

d3 = 70 mm

d4 = 200 mm PF01 34 A - C

d4 = 280 mm PF01 34 B

d4 = 270 mm PF01 44 B

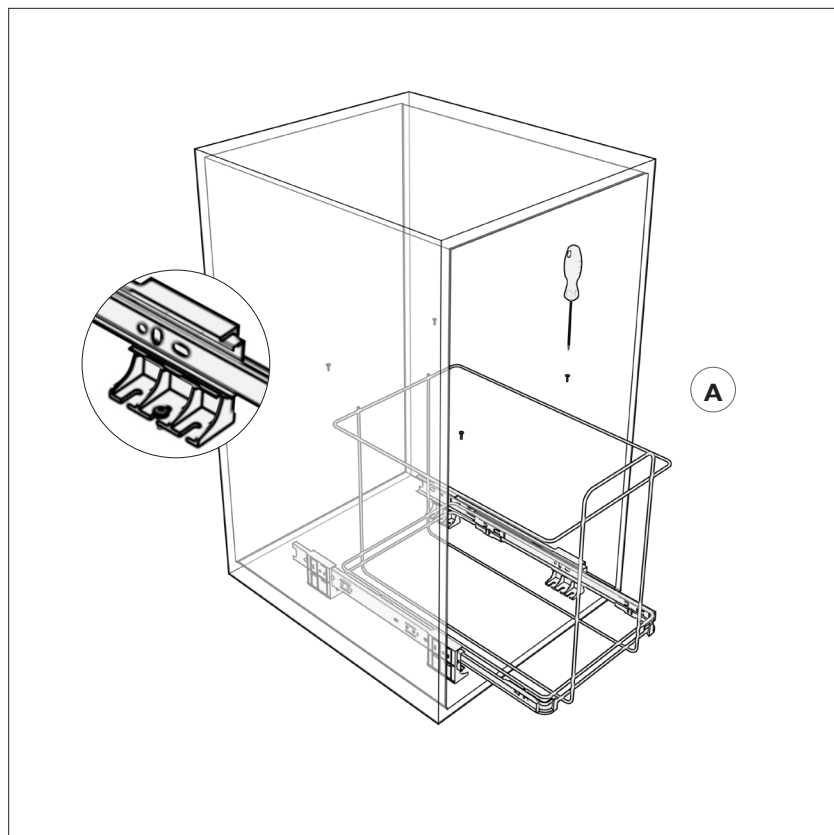


PASSO 1

Step 1

Posizionare la struttura (A) nella posizione corretta e fissarla alla base del mobile tramite le 4 viti per legno (C) come indicato in figura.

Place the structure (A) in correct position and fix it to the base of the cabinet using the 4 wooden screws (C) as indicated in the picture.

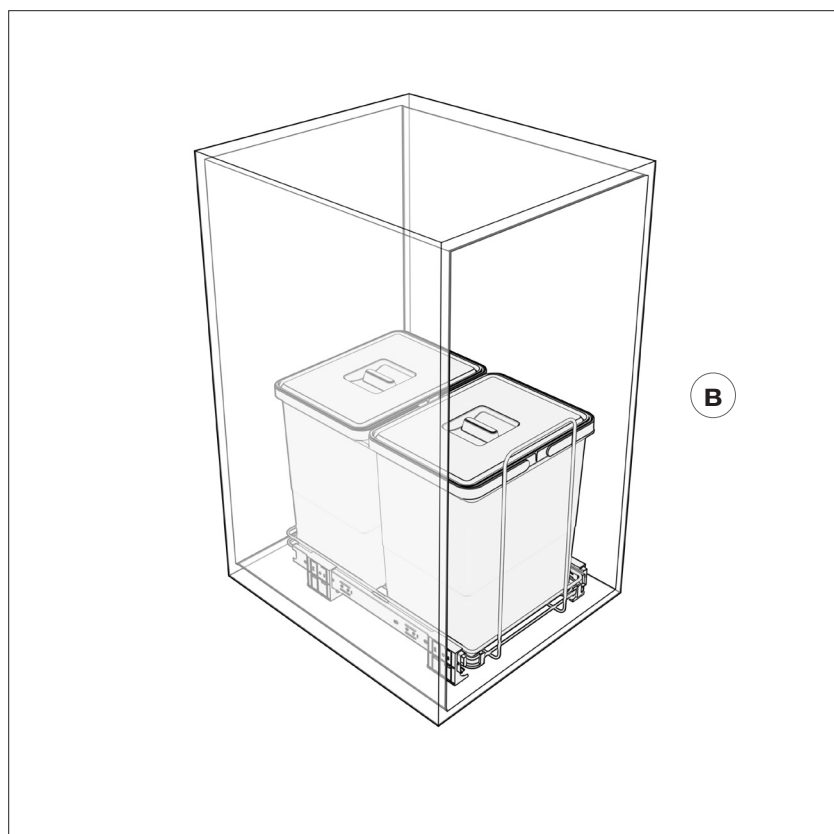


PASSO 2

Step 2

Inserire i secchi (B) all'interno della struttura in filo metallico (A) come indicato in figura.

Insert the bins (B) inside the metal wire structure (A) as indicated in the picture.



ITALIANO

Avvertenze relative alle guide. Non superare la portata indicata. In posizione estratta non forzare o caricare eccessivamente il sistema sulla parte più esterna. Non esercitare forze nella direzione trasversale alla direzione di estrazione delle guide. Avvertenze relative al montaggio. Non effettuare il montaggio in presenza di bambini. Prestare attenzione nell'utilizzo degli utensili necessari per il montaggio (cacciavite, trapano, avvitatore). Per mantenere il funzionamento ottimale, controlla regolarmente che tutti gli elementi di fissaggio siano serrati correttamente. Non ingerire le viti o i componenti in plastica. Avvertenze relative a possibili elementi taglienti. In rari casi l'urto con gli spigoli degli elementi in plastica o con i bordi degli elementi in metallo può provocare tagli o lacerazioni della cute. Maneggiare l'oggetto con attenzione. Avvertenze relative alla pulizia. Pulire sia le parti in plastica che quelle in metallo con un panno non abrasivo utilizzando soltanto detergenti neutri, asciugare con un panno pulito. L'utilizzo di panni abrasivi e di solventi o detergenti aggressivi può danneggiare gravemente le superfici, sia plastiche che metalliche. Evitare di immergere le parti metalliche in acqua. Qualora fosse necessario pulire la parte interna delle guide, è necessario provvedere alla successiva lubrificazione delle stesse tramite grasso per componenti meccanici. Avvertenze danni materiali. Urti e sovraccarichi possono danneggiare le componenti del prodotto, compromettendo il corretto funzionamento dello stesso. Non lasciare il prodotto esposto agli agenti atmosferici. Avvertenze di smaltimento e impatto ambientale. Prodotto riciclabile. Per un corretto smaltimento del prodotto nei punti di raccolta, separare le parti plastiche da quelle metalliche e dagli imballaggi. Avvertenze relative a possibili elementi taglienti. (LEGNO). In rari casi l'urto con gli spigoli o con i bordi dell'oggetto può provocare tagli o lacerazioni della cute. In caso di danni all'oggetto possono generarsi schegge taglienti. Maneggiare l'oggetto con attenzione. Avvertenze di smaltimento e impatto ambientale. (LEGNO) Prodotto non riciclabile. Per un corretto smaltimento del prodotto nei punti di raccolta, separare le parti in legno dagli imballaggi.

SPAGNOLO

Advertencias relativas a las guías. No exceda la capacidad de carga indicada. En posición extendida, no fuerce ni sobrecargue el sistema en su parte más externa. No ejerza fuerzas en dirección transversal a la dirección de extracción de las guías. Advertencias relativas al montaje. No realice el montaje en presencia de niños. Tenga cuidado al usar las herramientas necesarias (destornillador, taladro, atornillador). Para mantener un funcionamiento óptimo, revise regularmente que todos los elementos de fijación estén correctamente apretados. No ingiera tornillos ni componentes de plástico. Advertencias relativas a posibles elementos cortantes. En casos raros, el impacto con los bordes de los elementos de plástico o con los bordes de los elementos de metal puede causar cortes o laceraciones en la piel. Maneje el objeto con cuidado. Advertencias relativas a la limpieza. Limpie las partes de plástico y metal con un paño no abrasivo, utilizando solo detergentes neutros; seque con un paño limpio. El uso de paños abrasivos, solventes o detergentes agresivos puede dañar gravemente las superficies de plástico y metal. Evite sumergir las partes metálicas en agua. Si es necesario limpiar la parte interna de las guías, lubríquelas nuevamente con grasa para componentes mecánicos. Advertencias relativas a daños materiales. Los impactos y las sobrecargas pueden dañar los componentes del producto, comprometiendo su correcto funcionamiento. No deje el producto expuesto a los elementos climáticos. Advertencias relativas a la eliminación y el impacto ambiental. Producto reciclable. Para una correcta eliminación en los puntos de recogida, separe las partes plásticas de las metálicas y los embalajes. Advertencias relativas a posibles elementos cortantes (MADERA). En casos raros, el impacto con los bordes o esquinas del objeto puede causar cortes o laceraciones en la piel. Si el objeto está dañado, pueden generarse astillas cortantes. Maneje el objeto con cuidado. Advertencias relativas a la eliminación y el impacto ambiental (MADERA) Producto no reciclable. Para una correcta eliminación en los puntos de recogida, separe las partes de madera de los embalajes.

FRANCESE

Avvertissements concernant les guides. Ne dépassez pas la capacité indiquée. En position étendue, ne forcez pas ou ne surchargez pas le système sur sa partie la plus externe. N'exercez pas de forces perpendiculaires à la direction d'extraction des guides. Avvertissements concernant le montage. Ne montez pas en présence d'enfants. Soyez attentif lors de l'utilisation des outils nécessaires (tournevis, perceuse, visseuse). Pour un fonctionnement optimal, vérifiez régulièrement que tous les éléments de fixation sont bien serrés. Ne pas ingérer les vis ou les composants en plastique. Avvertissements concernant les éléments coupants. Dans de rares cas, un choc avec les bords des éléments en plastique ou les arêtes des éléments métalliques peut provoquer des coupures ou des éraflures. Manipulez l'objet avec précaution. Avvertissements concernant le nettoyage. Nettoyez les parties en plastique et en métal avec un chiffon non abrasif, en utilisant uniquement des détergents neutres; séchez avec un chiffon propre. L'utilisation de chiffons abrasifs, de solvants ou de détergents agressifs peut gravement endommager les surfaces plastiques et métalliques. Évitez d'immerger les parties métalliques dans l'eau. Si le nettoyage de l'intérieur des guides est nécessaire, relubrifiez-les ensuite avec de la graisse pour composants mécaniques. Avvertissements concernant les dommages matériels. Les chocs et les surcharges peuvent endommager les composants du produit, compromettant son bon fonctionnement. Ne laissez pas le produit exposé aux intempéries. Avvertissements concernant l'élimination et l'impact environnemental. Produit recyclable. Pour une élimination correcte dans les points de collecte, séparez les parties en plastique de celles en métal et des emballages. Avvertissements concernant les éléments coupants (BOIS). Dans de rares cas, un choc avec les bords ou les arêtes de l'objet peut provoquer des coupures ou des éraflures. En cas de dommages à l'objet, des éclats coupants peuvent se former. Manipulez l'objet avec précaution. Avvertissements concernant l'élimination et l'impact environnemental (BOIS). Produit non recyclable. Pour une élimination correcte dans les points de collecte, séparez les parties en bois des emballages.

INGLESE

Warnings Regarding Guides. Do not exceed the indicated load capacity. When extended, do not force or overload the system at its outermost part. Do not apply force perpendicular to the extraction direction of the guides. Warnings Regarding Assembly. Do not perform assembly in the presence of children. Be cautious when using the necessary tools (screwdriver, drill, power driver). To maintain optimal functioning, regularly check that all fasteners are securely tightened. Do not ingest screws or plastic components. Warnings Regarding Possible Sharp Edges. In rare cases, impact with the edges of plastic elements or the borders of metal components may cause cuts or skin abrasions. Handle the object with care. Warnings Regarding Cleaning. Clean both plastic and metal parts with a non-abrasive cloth, using only neutral detergents; dry with a clean cloth. The use of abrasive cloths, solvents, or aggressive detergents can severely damage plastic and metal surfaces. Avoid immersing metal parts in water. If it is necessary to clean the internal part of the guides, re-lubricate them afterward with grease for mechanical components. Warnings Regarding Material Damage. Impacts and overloading can damage product components, compromising its proper functioning. Do not leave the product exposed to weather elements. Warnings Regarding Disposal and Environmental Impact. Recyclable product. For proper disposal at collection points, separate plastic parts from metal ones and packaging. Warnings Regarding Possible Sharp Edges (WOOD). In rare cases, impact with the edges or borders of the object may cause cuts or skin abrasions. If the object is damaged, sharp splinters may form. Handle the object with care. Warnings Regarding Disposal and Environmental Impact (WOOD). Non-recyclable product. For proper disposal at collection points, separate wooden parts from packaging.

TEDESCO

Warnhinweise zu den Führungen. Überschreiten Sie nicht die angegebene Tragfähigkeit. Bei ausgezogener Position nicht das System an den äußersten Teilen erzwingen oder überlasten. Üben Sie keine Kräfte quer zur Auszugsrichtung der Führungen aus. Warnhinweise zur Montage. Führen Sie die Montage nicht in Anwesenheit von Kindern durch. Seien Sie vorsichtig beim Gebrauch der erforderlichen Werkzeuge (Schraubendreher, Bohrmaschine, Akkuschauber). Überprüfen Sie regelmäßig, ob alle Befestigungselemente sicher angezogen sind, um eine optimale Funktion zu gewährleisten. Verschlucken Sie keine Schrauben oder Kunststoffteile. Warnhinweise zu möglichen scharfen Kanten. In seltenen Fällen können Stöße gegen die Kanten von Kunststoff- oder Metallelementen Schnitte oder Hautabschürfungen verursachen. Handhaben Sie das Objekt vorsichtig. Warnhinweise zur Reinigung. Reinigen Sie Kunststoff- und Metallteile mit einem nicht scheuernden Tuch und verwenden Sie nur neutrale Reinigungsmittel; trocknen Sie mit einem sauberen Tuch. Die Verwendung von scheuernden Tüchern, Lösungsmitteln oder aggressiven Reinigungsmitteln kann Kunststoff- und Metalloberflächen schwer beschädigen. Tauchen Sie Metallteile nicht in Wasser. Wenn eine Reinigung der Innenseite der Führungen erforderlich ist, schmieren Sie diese anschließend mit Schmierfett für mechanische Bauteile nach. Warnhinweise zu Materialschäden Stöße und Überlastungen können die Bauteile des Produkts beschädigen und dessen einwandfreie Funktion beeinträchtigen. Lassen Sie das Produkt nicht Witterungseinflüssen ausgesetzt. Warnhinweise zur Entsorgung und Umweltverträglichkeit. Recyclbares Produkt. Trennen Sie zur korrekten Entsorgung an Sammelstellen Kunststoffteile von Metallteilen und Verpackungen. Warnhinweise zu möglichen scharfen Kanten (HOLZ). In seltenen Fällen können Stöße gegen Kanten oder Ränder des Objekts Schnitte oder Hautabschürfungen verursachen. Bei Beschädigungen des Objekts können scharfe Splitter entstehen. Handhaben Sie das Objekt vorsichtig. Warnhinweise zur Entsorgung und Umweltverträglichkeit (HOLZ). Nicht recycelbares Produkt. Trennen Sie zur korrekten Entsorgung an Sammelstellen Holzteile von Verpackungen.

POLACCO

Ostrzeżenia dotyczące prowadnic. Nie przekraczaj podanego udźwigu. W pozycji wysuniętej nie przeciążaj ani nie forsuj systemu na najbardziej zewnętrznej części. Nie stosuj sił w kierunku poprzecznym do kierunku wysuwu prowadnic. Ostrzeżenia dotyczące montażu. Nie przeprowadzaj montażu w obecności dzieci. Zachowaj ostrożność podczas korzystania z wy maganych narzędzi (śrubokręt, wiertarka, wkrętarka). Aby zapewnić optymalne działanie, regularnie sprawdzaj, czy wszystkie elementy mocujące są prawidłowo dokręcone. Nie polykaj śrub ani elementów plastikowych. Ostrzeżenia dotyczące ostrych krawędzi. W rzadkich przypadkach uderzenie o krawędzie plastikowych lub metalowych elementów może spowodować skaleczenia lub otarcia skóry. Obchodź się z przedmiotem ostrożnie. Ostrzeżenia dotyczące czyszczenia. Czyść części plastikowe i metalowe nieszorującą szmatką, używając jedynie neutralnych detergentów; wytrzyj czystą szmatką. Używanie szorstkich szmatek, rozpuszczalników lub agresywnych detergentów może poważnie uszkodzić powierzchnie plastikowe i metalowe. Unikaj zanurzania części metalowych w wodzie. W przypadku konieczności wyczyszczenia wnętrza prowadnic, należy je ponownie nasmarować smarem do elementów mechanicznych. Ostrzeżenia dotyczące uszkodzeń materiałowych. Uderzenia i przeciążenia mogą uszkodzić komponenty produktu, uniemożliwiając jego prawidłowe działanie. Nie wystawiaj produktu na działanie czynników atmosferycznych. Ostrzeżenia dotyczące utylizacji i wpływu na środowisko. Produkt nadaje się do recyklingu. W celu prawidłowej utylizacji w punktach zbiórki oddziel części plastikowe od metalowych i opakowań. Ostrzeżenia dotyczące ostrych krawędzi (DREWNO). W rzadkich przypadkach uderzenie o krawędzie lub brzegi przedmiotu może spowodować skaleczenia lub otarcia skóry. W przypadku uszkodzenia przedmiotu mogą pojawić się ostre drzazgi. Obchodź się z przedmiotem ostrożnie. Ostrzeżenia dotyczące utylizacji i wpływu na środowisko (DREWNO). Produkt nie podlega recyklingowi. W celu prawidłowej utylizacji w punktach zbiórki oddziel części drewniane od opakowań.

OLANDESE (PAESI BASSI)

Waarschuwingen met betrekking tot geleiders. Overschrijd niet de aangegeven draagcapaciteit. Wanneer uitgetrokken, forceer of overbelast het systeem niet aan het uiterste deel. Oefen geen kracht uit loodrecht op de uittrekriching van de geleiders. Waarschuwingen met betrekking tot montage. Voer de montage niet uit in aanwezigheid van kinderen. Wees voor zichtig bij het gebruik van de benodigde gereedschappen (schroevendraaier, boor, schroefmachine). Controleer regelmatig of alle bevestigingsmiddelen goed vastzitten om een optimale werking te garanderen. Slik geen schroeven of kunststof onderdelen in. Waarschuwingen met betrekking tot scherpe randen. In zeldzame gevallen kan een botsing met de randen van kunststof- of metalen onderdelen snij- of schaafwonden veroorzaken. Hanteer het object met zorg. Waarschuwingen met betrekking tot reiniging. Reinig kunststof- en metalen onderdelen met een niet-schurend doekje en gebruik alleen neutrale reinigingsmiddelen; droog af met een schoon doekje. Het gebruik van schurende doeken, oplosmiddelen of agressieve reinigingsmiddelen kan kunststof- en metalen oppervlakken ernstig beschadigen. Vermijd onderdompeling van metalen onderdelen in water. Indien nodig, smeer de binnenzijde van de geleiders opnieuw in met vet voor mechanische componenten na reiniging. Waarschuwingen met betrekking tot materiële schade. Schokken en overbelasting kunnen de componenten van het product beschadigen, waardoor de goede werking ervan wordt aangetast. Laat het product niet blootgesteld aan weersinvloeden. Waarschuwingen met betrekking tot afval en milieu-impact Recyclebaar product. Voor een correcte afvalverwerking bij inzamelpunten, scheid kunststof- en metalen onderdelen van de verpakking. Waarschuwingen met betrekking tot scherpe randen (HOUT). In zeldzame gevallen kan een botsing met de randen van het object snijwonden of schaafwonden veroorzaken. Als het object beschadigd is, kunnen scherpe splinters ont staan. Hanteer het object met zorg. Waarschuwingen met betrekking tot afval en milieu-impact (HOUT). Niet-recyclebaar product. Voor een correcte afvalverwerking bij inzamelpunten, scheid houten onderdelen van de verpakking.

SVEDESE

Varningar angående skenor. Överskrid inte den angivna bärkapaciteten. När skenan är utdragen, undvik att belasta eller tvinga systemet på den yttersta delen. Utöva inte kraft i en riktning som är vinkelrät mot utdragsriktningen. Varningar angående montering. Utför inte monteringen i närvaro av barn. Var försiktig vid användning av nödvändiga verktyg (skruvmejsel, borr maskin, skruvdragare). För att bibehålla optimal funktion, kontrollera regelbundet att alla fästelement är ordentligt åtdragna. Svälj inte skruvar eller plastkomponenter. Varningar angående skarpa kanter. I sällsynta fall kan stötar mot plast- eller metallkanter orsaka skär- eller rivskador på huden. Hantera objektet försiktigt. Varningar angående rengöring. Rengör plast- och metalldelar med en mjuk trasa och använd endast neutrala rengöringsmedel; torka av med en ren trasa. Användning av slipande trasor, lösningsmedel eller aggressiva rengöringsmedel kan allvarligt skada plast- och metalldelar. Undvik att sänka ner metalldelar i vatten. Om det är nödvändigt att rengöra insidan av skenorna, smörj dem igen med fett för mekaniska komponenter. Varningar angående materiella skador. Stötar och överbelastningar kan skada produktens komponenter och försämma dess funktion. Lämna inte produkten utsatt för väder och vind. Varningar angående avfall och miljöpåverkan. Återvinningsbar produkt. För korrekt avfallshantering, separera plast- och metalldelar samt förpackningar. Varningar angående skarpa kanter (TRÄ). I sällsynta fall kan stötar mot objektets kanter orsaka skärskador på huden. Om objektet är skadat kan vassa filisor bildas. Hantera objektet försiktigt. Varningar angående avfall och miljöpåverkan (TRÄ). Ej återvinningsbar produkt. För korrekt avfallshantering, separera trädelar från förpackningar.